

Nieuwsbrief De Octopus

3 September 2020



Informatieavond

U zult begrijpen dat we dit jaar per activiteit bekijken wat er binnen de geldende coronamaatregelen mogelijk is te organiseren.

De **informatieavond** vindt in een andere vorm plaats.

Het doel van de informatieavond is:

- u informeren over het onderwijs op De Octopus en over het betreffende leerjaar.
- u informeren over afspraken die de groepsleerkrachten met de kinderen maken en waarvan het belangrijk is dat u daarvan op de hoogte bent.

De informatie is tweeledig:

- De informatie over de speerpunten van ons onderwijs en de specifieke punten van de groep van uw kind wordt op donderdag 10 september digitaal verzonden.
- Elke groep organiseert een digitaal vragenuurtje middels Teams, waarvoor u t.z.t. een uitnodiging ontvangt.

Noteert u alvast de tijdstippen dat het vragenuurtje van de groep van uw kind gepland is:

Groep 1-2 **Woensdag 16 september, 19.30u-20.30u**

Groep 3-4 **Woensdag 16 september, 19.00u-20.00u**

Groep 5-6 **Dinsdag 15 september, 19.30u-20.30u**

Groep 7 **Maandag 14 september, 19.00u-20.00u**

Groep 8 **Maandag 14 september, 19.00u-20.00u**

Naast het vraaggesprek zullen de leerkrachten van groep 7 en 8 op bovenstaand tijdstip een Webinar geven met betrekking tot het voortgezet onderwijs. Ouders van kinderen van groep 7 en 8 zijn hierbij van harte uitgenodigd. Aansluitend zullen Anke en Anouk vragen beantwoorden.

Agenda

Donderdag 10 september
Studiedag: de kinderen zijn vrij!

29 september
Het kermisbezoek is geannuleerd.

14-15-16 september
Info-vragenuurtje

Basisschool de Octopus

T: 0487-541230

E: info@deoctopus.nl

W: www.deoctopus.nl



Parro

Dit schooljaar zijn we gestart met het gebruik van Parro, een communicatieapp, bedoeld om de communicatie tussen de school en ouders te optimaliseren. Parro wordt dé app om te communiceren. We houden u op de hoogte van ontwikkelingen in de klas. We plannen oudergesprekken via de planmodus. De nieuwsbrief en andere belangrijke informatie sturen we u via Parro en u kunt eenvoudig berichten uitwisselen met de leerkracht.



Vorige week heeft u een uitnodiging gekregen om gebruik te maken van Parro. We zien dat veel ouders al gekoppeld zijn met de groep en de leerkracht. Mocht dit niet lukken neem dan contact op met de leerkracht van uw kind.

Hieronder vindt u de belangrijkste afspraken over het gebruik van Parro.

Waarover communiceren we via Parro?

- Groepsberichten: Leuke berichtjes met foto's, informatie over activiteiten, hulpvraag bij activiteiten, verzoek om spullen mee te nemen, huiswerk.
- Plannen van gesprekken: welbevindingsgesprek en rapportgesprek worden via Parro ingepland middels de gesprekkenplanner.
- Individuele gesprekken: Vragen, opmerkingen of het plannen van een individueel gesprek. Hiervoor kunt u de leerkracht een berichtje sturen.
- Schoolinformatie: Nieuwsbrief en informatiebrieven zullen via Parro met u gedeeld worden.
- Ziekmeldingen kunt u eenvoudig via Parro doorgeven: Gelieve dit voor kwart over 8 te doen. Na deze tijd zal de leerkracht niet meer op de app kijken omdat deze start met lesgeven.

Bereikbaarheid van de leerkracht

De leerkracht is op werkdagen bereikbaar van 8.00 uur tot 16.30 uur. Aan verschillende groepen zijn twee leerkrachten gekoppeld. Wilt u dan rekening houden met hun werkdagen en de leerkracht benaderen die op dat moment voor de groep van uw kind staat?

Naast werkuren staat het u vrij de leerkracht een bericht te sturen. U zult begrijpen dat leerkrachten niet altijd direct zullen reageren. Het grootste gedeelte van de dag staan ze voor de klas. Lesgeven en aandacht voor het kind krijgt voorrang. We streven er natuurlijk naar om zo snel mogelijk een reactie te geven.

Uitsturen van berichten

De groepsleerkracht zal minimaal één keer per week een bericht plaatsen op de groepspagina. U kunt hier geen reactie op geven. Wel kunt u het bericht liken.

Schoolinformatie

Alle informatieberichten voor (meerdere) groepen worden via Parro verstuurd. U zult dus geen aparte mails meer ontvangen. Via Parro kunnen bijlages met u gedeeld worden.

Individuele gesprekken

Via Parro kunt u een gesprek openen met een leerkracht van de school. We willen u vragen de communicatie zoveel mogelijk via Parro te laten verlopen en niet via de mail.



Voortgang van de leerling en gedragszaken communiceren we niet via Parro. We zullen u (telefonisch) benaderen om een persoonlijke afspraak te maken

Uitleg van de icoontjes



Groepen

Hier vindt u de groepspagina van uw kind. U kunt hier groepsupdates van de leerkracht vinden.



Agenda

Hier vindt u de groeps- en schoolagenda. Gesprekken, studiedagen en activiteiten zullen hier worden weergegeven. U kunt zich hier ook intekenen voor een welbevindings- of een rapportgesprek.



Gesprekken

U kunt hier een privégesprek met een leerkracht starten. De leerkracht kan hier ook met u een gesprek starten.



Instellingen

Het is mogelijk uw persoonlijke voorkeuren te wijzigen. U kunt uw profiel wijzigen en aangeven wanneer u een bericht wilt ontvangen van gemiste meldingen

Mocht u nog vragen en/of opmerkingen hebben verzoeken wij u contact op te nemen met de leerkracht van uw kind.

Welbevindingsgesprekken

In oktober zijn de welbevindingsgesprekken gepland. Tijdens dit eerste gesprek willen we graag met u in praten over het welbevinden van uw kind. Hoe vindt hij of zij het op school, hoe gaat het thuis, wat kan de leerkracht al vertellen over hoe het gaat in de klas en zijn er opvallende zaken t.a.v. de ontwikkeling?

Wij willen de kinderen zo veel mogelijk actief bij deze gesprekken betrekken. Het gaan ten slotte over hún ontwikkeling. Mede daarom zijn de gesprekken ook dit jaar op de middagen gepland.

Naast de kinderen van groep 5 t/m 8 zijn nu ook de kinderen van groep 3 en 4 nadrukkelijk uitgenodigd om aan deze gesprekken deel te nemen.


De welbevindingsgesprekken vinden plaats op 13, 14 en 15 oktober en worden digitaal gevoerd middels Teams. Met behulp van Parro kunt uw oudergesprek zelf inplannen. Ouders met meerdere kinderen op de Octopus krijgen voorrang zodat oudergesprekken achter elkaar gepland kunnen worden.

Vanaf **vrijdag 4 september** zal de inschrijving voor ouders met meerdere kinderen op de Octopus geopend worden. Vanaf **maandag 7 september** wordt de inschrijving voor overige ouders geopend.



Agenda

Wanneer u op agenda klikt ziet u de planning van de welbevindingsgesprekken verschijnen.



Klik op de dag naar keuze en de welbevindingsgesprekken van de groep van uw kind. De gesprekkenplanner zal zich openen.

13
di

5-6 - Welbevindingsgesprekken (1/3)

Inschrijvingen ingepland



15:00 - 15:15

Beschikbaar



15:15 - 15:30

Beschikbaar



15:30 - 15:45

Beschikbaar

Door op een tijdvak naar keuze te klikken plant u zichzelf in. U kunt zich maar voor één tijdvak inschrijven. De leerkracht krijgt een bericht dat u ingeschreven bent. Het tijdvak zal daarna niet meer beschikbaar zijn voor andere ouders.

Route 8



Afgelopen schooljaar hebben we de afname van de eindtoets van groep 8 geëvalueerd en hebben we ons verdiept in andere aanbieders van de groep 8 eindtoets. Waar vroeger de CITO-eindtoets een van de weinige mogelijkheden was, is er nu meer aanbod. Uitgangspunt hierbij was een adaptieve toets die past bij de ontwikkeling van de school en een juist beeld weergeeft van het kunnen van het kind.

De eindtoets ROUTE 8 is een digitale, adaptieve toets die het taal- en rekenniveau van uw kind meet. Adaptief betekent dat de toets zich aanpast aan het niveau van uw kind. Ieder kind doorloopt op deze manier een eigen route door de toets en maakt dus een unieke toets. Zo krijgt uw kind nooit teveel te moeilijke of juist te makkelijke vragen, maar wordt hij/zij wel altijd uitgedaagd tot de bovengrens van zijn of haar kunnen. Dit werkt prettig voor uw kind en zo min mogelijk belastend.

De ROUTE 8 eindtoets geeft een advies voor een schoolniveau en daarnaast wordt weergegeven of de referentieniveaus behaald zijn. De toets wordt via internet afgenomen en de afname neemt ongeveer één dagdeel in beslag, anders dan de CITO eindtoets waar drie dagdelen worden gerekend. Na afname ontvangt u van ons een rapportage. Hier worden de resultaten van de onderdelen, het schoolniveau en de behaalde referentieniveaus weergegeven. Het schooladvies wordt vóór 1 maart gegeven. Dit betekent dat de middelbare school uw kind toelaat op basis van het schooladvies. De uitslag van de eindtoets is slechts een tweede objectief gegeven.

Op onze digitale informatieavond zullen we de ouders van groep 7 en 8 meer informatie geven over deze nieuwe eindtoets.



Ouderhulp 2020-2021

In de bijlage vindt u een brief met betrekking tot ouderhulp. De papieren versie hebben we aan uw (oudste) kind mee gegeven. Voor enkele activiteiten die we op school organiseren hebben we uw hulp hard nodig! Wij vragen u om u voor twee activiteiten aan te melden. Alvast hartelijk dank!

Nieuws uit unit 1

We zijn dit jaar goed van start gegaan!

We hebben elke dag leuke spelletjes gedaan om elkaar (nog) beter te leren kennen. Soms deden we dat in onze eigen groep, maar regelmatig met alle kinderen van de hele unit bij - en door elkaar. Te denken valt aan een hoepel doorgeven in een kring van 9 kinderen waarbij de handen elkaar vasthouden of een rij maken in volgorde van grootte. Bij deze onderdelen was de samenwerking goed te zien! Daarnaast hebben we ook lekker kunnen genieten van een pizzamassage waarbij alle kinderen in een hele grote kring in de speelzaal achter elkaar zaten en ze op de rug van het kind voor hen de pizzamassage gaven, maar tegelijkertijd van het kind achter hen ook een massage kregen. En dat op heerlijk ontspannende muziek....Echt iets om ook thuis eens te proberen!

Ook hebben we andere momenten waarin we met en van elkaar leren:

- We lezen regelmatig met elkaar: groep 4 kinderen lezen voor in een klein groepje
- Twee keer per week komen de kinderen van groep 1-2-3 in 2 groepen bij een juf om op een interactieve manier in een prentenboek te lezen
- Themahoek: Tussen de groepen in is ruimte voor een themahoek. Hier kunnen kinderen van de hele unit gebruik van maken. Nu is de themahoek nog niet in gebruik, omdat de kleuters de eerste weken in de klas blijven om even te wennen. Over enkele weken beginnen de kleuters met het eerste thema 'Ridders' en wordt de themahoek ingericht.
- Crea: Op maandagmiddag hebben we crea op het rooster staan. Deze eerste weken hebben alle kinderen dezelfde opdracht gekregen: Maak een 'dit ben ik' tekening. Voor de weken daarna laten we de kinderen een keuze maken uit 3 mogelijkheden: een tekenopdracht, een handvaardigheidsopdracht of een bewegingopdracht. Hier zijn ze dan 3 weken mee bezig en dan krijgen ze weer een nieuwe keuzemogelijkheid.

In groep 1 en 2 zijn we deze eerste twee weken vooral bezig geweest met wennen. We zijn een nieuwe groep en aan de hand van het prentenboek 'Mag ik meedoen?' hebben we besproken wat voor een groep wij willen zijn. Ook hebben de kinderen regels bedacht die zij belangrijk vinden in de

Pizza



Je wordt een pizza (zitten).
Meel dwarrelt in de kom (vingers tikken).
Water erbij gieten (strijken).
Roeren (handen cirkelen).
Deeg maken en uitrollen (kneden en strijken).
Rondje uit het deeg snijden (vingers tekenen).
Tomatensaus erop smeren (strijken).
Pizza beleggen (duimen cirkelen).
Bakken in de oven (voelen).
Pizza snijden en opeten (zagen en plukken).
Hoe voelt het om een pizza te zijn?
Hoe voelt het om de pizza te maken?





groep. Als iedereen zich aan hun zelfbedachte regels houdt en elkaar eraan helpt herinneren wordt het een fijn schooljaar!

In groep 3 en 4 zijn we deze week begonnen met het eerste thema uit onze wereldoriëntatie methode Blink: **ruimtevaarders**. Vanuit de ruimte ziet de wereld er spectaculair uit! Wat is er nog meer te zien in de ruimte? En wie waren de eerste ruimtereizigers? Kinderen vonden het erg interessant! De komende tijd gaan ze van alles ontdekken rond dit thema. U wordt op de hoogte gehouden.

Nieuws uit unit 2

Afgelopen 2 weken stonden in het teken van het pedagogisch klimaat in de groep. Het is erg belangrijk hier bij de start van het schooljaar in te investeren. De eerste week hebben we elke dag een klassenvergadering gepland. Hierin stond elke dag een andere vraag centraal: Wat voor groep willen wij zijn? De groepsmissie was al snel een feit en is duidelijk opgehangen in alle klassen. De rest van de week hebben we het gehad over regels en afspraken, beloningen en consequenties. Dit hebben we als groep afgesproken en we gaan ons hier aan houden. We willen immers allemaal een hele fijne, gezellige groep zijn! Naast het vergaderen was ook het spelen van groepsspelletjes belangrijk. Dit bevordert namelijk het groepsgevoel. We kijken terug op een fijne start van het schooljaar!





Crea

Deze week zijn we weer gestart met een nieuw crea-ronde. De kinderen hadden de keus uit drie verschillende activiteiten:

- Maak je eigen dromenvanger.
- Ontwerp en maak je eigen caravan.
- Teken, knutsel en verf je eigen savanne.

De kinderen zijn afgelopen dinsdag erg enthousiast aan de verschillende opdrachten begonnen. De komende 2 weken zijn we hier nog mee bezig. We zijn natuurlijk reuze benieuwd naar het eindresultaat!




Blink

Groep 5-6

Groep 5 en 6 gaan de aankomende weken aan de slag met het thema 'Aardse Extremen'. De kinderen leren van alles over extreme dingen op onze aarde. Ze vormen zich een breed beeld van het weer, klimaat en natuurlandschappen, zoals wolken en neerslag, vulkanen, aardbevingen, tsunami's en orkanen. Het thema begint met vier belangrijke informatielessen: Waanzinnige wind, De aarde beeft, Dreigende vulkanen en Woeste wolken.



Na deze lessen gaan de kinderen actief aan de slag in groepjes met een onderzoek naar deze Aardse extremen. De kinderen kiezen een onderwerp waar zij zich het meest voor interesseren. De kinderen van groep 5 en 6 gaan hier een artikel over schrijven. Alle artikelen vormen straks samen het tijdschrift Aardse extremen.



Groep 7-8

De kinderen van groep 7 en 8 gaan aan de slag met het thema 'Extreme Natuur'. In dit thema leren de kinderen over kringlopen, aanpassingen en voortplanting in de natuur. De kinderen van groep 7 en 8 moeten tijdens dit project actief samenwerken. Ze hebben elkaar nodig om tot een goed resultaat te komen. Aan het begin van het thema zijn er verschillende groepjes gemaakt van de leerlingen van groep 7-8. Deze groepjes zijn verdeeld over twee lokalen. Dit groepje blijft tijdens de lessen van project samen en maken uiteindelijk samen een eigen tijdschrift.



Het thema begint met 4 informatielessen: Topdieren, Super survival, Avontuurlijk reizen en bloeddorstige veelvraten. Binnen deze informatielessen wordt ook aandacht besteed aan het maken van het tijdschrift. In iedere les zit één stap van het tijdschrift verwerkt. Na de instructie gaan de kinderen praktisch aan de slag met de informatie. In les 5 gaan kinderen echt aan de slag met het tijdschrift. De rollen worden verdeeld en samen gaan ze op onderzoek uit! De kinderen leggen hun kennis vast in een eigen National Geographic Junior-tijdschrift.



Nieuw gezicht op de Octopus

Hallo allemaal,

Mijn naam is Hannah Kocken, ik ben 18 jaar oud en kom uit Bergharen. Ik zit in het tweede jaar van de PABO. Aankomend jaar ben ik tot en met januari op woensdag en donderdag te vinden in groep 7! Ik kijk er naar uit om nieuwe dingen te leren en heb erg veel zin in aankomend jaar!



Sjors Sportief/Creatief maakt vanaf september een herstart!

In februari 2020 is het concept Sjors Sportief/Creatief gelanceerd. Veel kinderen, ouders en verenigingen waren enthousiast om elkaar dit jaar te ontdekken. Helaas kwam eind maart door het Covid-19 virus abrupt een einde aan dit concept en zoektocht. Nu alle verenigingen weer open gaan, kan Sjors Sportief/Creatief een doorstart maken.



actief maas en waal.nl



Vanaf september t/m december kan iedereen weer op zoek naar zijn/haar activiteit. Iedere maand brengen wij een overzicht van geplande activiteiten.

Voor een actueel overzicht van alle activiteiten, zie: www.sjorssportief.nl

Bijlagen

- Ouderkalender 20-21
- Ouderactiviteitenbrief 20-21
- Infobrief KidsActief
- Activiteitenkalender Sjors Sportief/Creatief
- Flyer cursus Engels